

# Sweatshirts, Premium:

## B&C KING Crew Neck



### GRÖSSENTABELLE HERREN

	XS	S	M	L	XL	XXL	3XL	4XL
<b>1/2 BRUSTUMFANG*</b>	49	52	55,5	59	62,5	66	70	74
<b>KÖRPERLÄNGE*</b>	69	71	73	75	77	79	80	81

\*Angaben in cm

### TEXTILFARBWAHL

White	ca. #ededed
Black Pure	ca. #070508
Asphalt	ca. #433f42
Navy Blue	ca. #101145
Royal	ca. #13377d
Pure Sky	ca. #dde7e9
Aqua Green	ca. #c1d3c7
Yellow Fizz	ca. #ffdf51
Dark Cherry	ca. #5c2333
Red	ca. #b7142c
Magenta Pink	ca. #dc1a62
Bottle Green	ca. #2c4732

### MATERIAL

80 % einlaufvorbehandelte ringgesponnene, gekämmte Baumwolle und 20 % Polyester

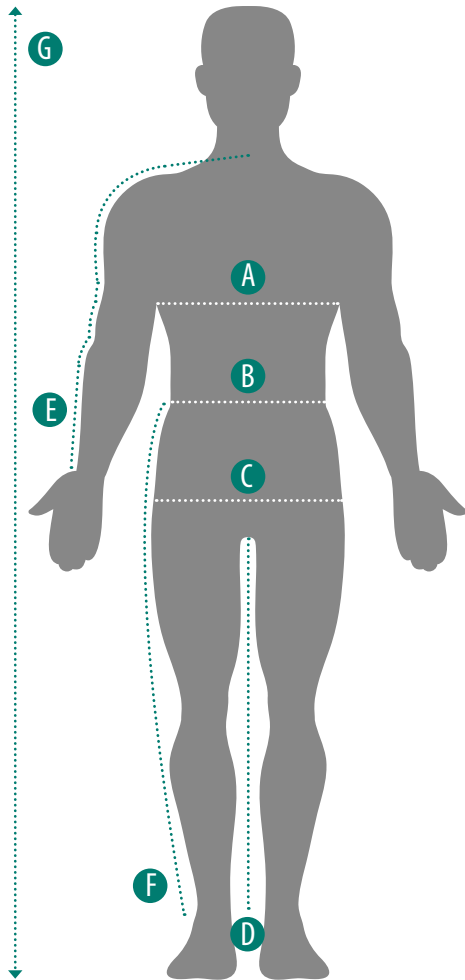
280 g/m<sup>2</sup>

Innen gebürstet

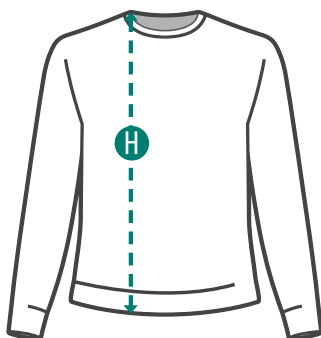
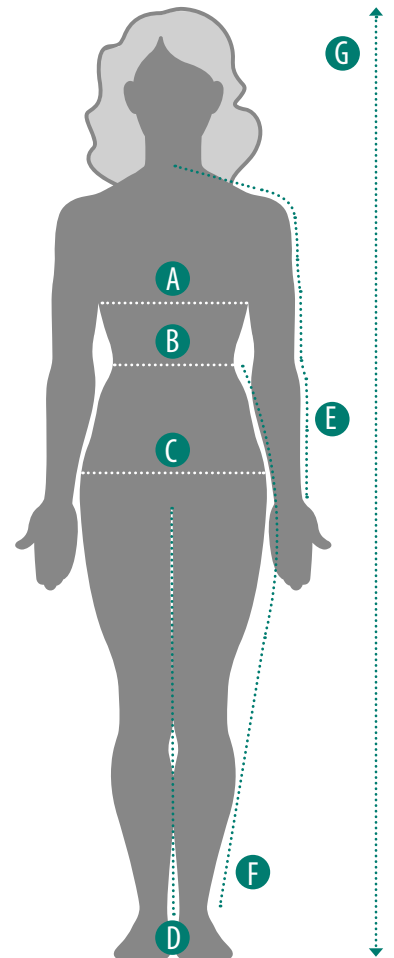




## Richtig wichtig: Genau messen!



- A Brustumfang:**  
unterhalb der Achseln, an der breitesten Stelle des Oberkörpers
- B Taillenumfang:**  
direkt über dem Bauchnabel
- C Hüftumfang:**  
an der stärksten Stelle des Pos
- D Schrittlänge:**  
an der Innenseite des Beins, vom Schritt bis zum Knöchel
- E Armlänge:**  
von der Mitte des Rückens (Halswirbel) über Schulterspitze mit leicht angewinkeltem Arm bis zum Handgelenk
- F Beinlänge:**  
an der Seite des Beins, von der Taille über die Hüfte bis knapp unter den Knöchel
- G Körperlänge:**  
vom Kopfscheitel bis zur Fussunterseite der Körpergröße



- H Kleidungslänge:**  
ausgehend vom höchsten Punkt der Schulter bis zum unteren Rand des Bündchens